

MINISTERIO DE HACIENDA
DIRECCION GENERAL DE PRESUPUESTO
EJECUCIÓN TRIMESTRAL DE LOS GASTOS Y APLICACIONES FINANCIERAS POR DESTINO DE FONDOS Y ESTRUCTURA PROGRAMATICA
CORRESPONDIENTE AL PRIMER TRIMESTRE DEL AÑO 2026

Código del Capítulo: **7344**

Denominación: **Junta de Distrito Municipal de Sabana Cruz**

Destino de Fondos	Estructura Programática					SNIP	Clasificador del Gasto					Denominación del Gasto	Función	Fuente Financiamiento	Fuente Especifica	Organismo Financiador	Presupuesto			Devengado				Balance Disponible	% Balance Disponible
	Partidas no Asig. a Prog.	Programa	Proyecto	Actividad/Obra	Tipo		Objeto	Cuenta	Subcuenta	Auxiliar	Original						Modificaciones	Vigente	Acumulado Anterior	Trimestre	A la Fecha	% Devengado a la Fecha			
																							20		
1.1	01	00	0003		2	1	1	1	01	Sueldos fijos	1101	20	1955	100	1,026,000.00	0.00	1,026,000.00	0.00	265,475.82	265,475.82	25.87	760,524.18	74.13		
1.1	01	00	0003		2	1	1	4	01	Sueldo Anual No. 13	1101	20	1955	100	85,500.00	0.00	85,500.00	0.00	0.00	0.00	0.00	85,500.00	100.00		
1.1	01	00	0003		2	1	2			SOBRESUELDOS					600,000.00	0.00	600,000.00	0.00	150,000.00	150,000.00	25.00	450,000.00	75.00		
1.1	01	00	0003		2	1	2	2	04	Prima de transporte	1101	20	1955	100	600,000.00	0.00	600,000.00	0.00	150,000.00	150,000.00	25.00	450,000.00	75.00		
1.1	01	00	0003		2	1	3			DIETAS Y GASTOS DE REPRESENTACION					9,675.00	0.00	9,675.00	0.00	0.00	0.00	0.00	9,675.00	100.00		
1.1	01	00	0003		2	1	3	1	01	Dietas en el país	1101	20	1955	100	9,675.00	0.00	9,675.00	0.00	0.00	0.00	0.00	9,675.00	100.00		
1.1	01	00	0003		2	1	5			CONTRIBUCIONES A LA SEGURIDAD SOCIAL					84,953.00	0.00	84,953.00	0.00	0.00	0.00	0.00	84,953.00	100.00		
1.1	01	00	0003		2	1	5	1	01	Contribuciones al seguro de salud	1101	20	1955	100	39,137.00	0.00	39,137.00	0.00	0.00	0.00	0.00	39,137.00	100.00		
1.1	01	00	0003		2	1	5	2	01	Contribuciones al seguro de pensiones	1101	20	1955	100	39,192.00	0.00	39,192.00	0.00	0.00	0.00	0.00	39,192.00	100.00		
1.1	01	00	0003		2	1	5	3	01	Contribuciones al seguro de riesgo laboral	1101	20	1955	100	6,624.00	0.00	6,624.00	0.00	0.00	0.00	0.00	6,624.00	100.00		
1.1	01	00	0003		2	2				CONTRATACIÓN DE SERVICIOS					40,000.00	4,664.94	44,664.94	0.00	28,000.00	28,000.00	62.69	16,664.94	37.31		
1.1	01	00	0003		2	2	3			VIÁTICOS					40,000.00	4,664.94	44,664.94	0.00	28,000.00	28,000.00	62.69	16,664.94	37.31		
1.1	01	00	0003		2	2	3	1		Viáticos dentro del país					40,000.00	4,664.94	44,664.94	0.00	28,000.00	28,000.00	62.69	16,664.94	37.31		
1.1	01	00	0003		2	2	3	1	01	Viáticos dentro del país	1101	20	1955	100	40,000.00	0.00	40,000.00	0.00	25,000.00	25,000.00	62.50	15,000.00	37.50		
1.1	01	00	0003		2	2	3	1	01	Viáticos dentro del país	1101	30	9998	121	0.00	4,664.94	4,664.94	0.00	3,000.00	3,000.00	64.31	1,664.94	35.69		
1.1	01	00	0004							Servicios Administrativos y Financieros					944,724.00	0.00	944,724.00	0.00	193,650.87	193,650.87	20.50	751,073.13	79.50		
1.1	01	00	0004		2	1				REMUNERACIONES Y CONTRIBUCIONES					923,000.00	0.00	923,000.00	0.00	189,000.00	189,000.00	20.48	734,000.00	79.52		
1.1	01	00	0004		2	1	1			REMUNERACIONES					923,000.00	0.00	923,000.00	0.00	189,000.00	189,000.00	20.48	734,000.00	79.52		
1.1	01	00	0004		2	1	1	1	01	Sueldos fijos	1102	20	1955	100	852,000.00	0.00	852,000.00	0.00	189,000.00	189,000.00	22.18	663,000.00	77.82		
1.1	01	00	0004		2	1	1	4	01	Sueldo Anual No. 13	1102	20	1955	100	71,000.00	0.00	71,000.00	0.00	0.00	0.00	0.00	71,000.00	100.00		

MINISTERIO DE HACIENDA
DIRECCION GENERAL DE PRESUPUESTO
EJECUCIÓN TRIMESTRAL DE LOS GASTOS Y APLICACIONES FINANCIERAS POR DESTINO DE FONDOS Y ESTRUCTURA PROGRAMATICA
CORRESPONDIENTE AL PRIMER TRIMESTRE DEL AÑO 2026

Código del Capítulo: 7344

Denominación: Junta de Distrito Municipal de Sabana Cruz

Destino de Fondos	Estructura Programática					SNIP	Clasificador del Gasto					Denominación del Gasto	Función	Fuente Financiamiento	Fuente Especifica	Organismo Financiador	Presupuesto			Devengado				Balance Disponible	% Balance Disponible
	Partidas no Asig. a Prog.	Programa	Proyecto	Actividad/Obra			Tipo	Objeto	Cuenta	Subcuenta	Auxiliar						Original	Modificaciones	Vigente	Acumulado Anterior	Trimestre	A la Fecha	% Devengado a la Fecha		
1	2	3	4	5	6	7	8	9	10	11	12	13	14	15	16	17	18	19 = 17 +/- 18	20	21	22 = 20 + 21	23 = 22 ÷ 19	24 = 19 - 22	25 = 24 ÷ 19	
1.1		01	00	0004		2	2				CONTRATACIÓN DE SERVICIOS					21,724.00	0.00	21,724.00	0.00	4,650.87	4,650.87	21.41	17,073.13	78.59	
1.1		01	00	0004		2	2	8			OTROS SERVICIOS NO INCLUIDOS EN CONCEPTOS ANTERIORES					21,724.00	0.00	21,724.00	0.00	4,650.87	4,650.87	21.41	17,073.13	78.59	
1.1		01	00	0004		2	2	8	2	01	Comisiones y gastos bancarios	1102	20	1955	100	21,724.00	0.00	21,724.00	0.00	4,650.87	4,650.87	21.41	17,073.13	78.59	
1.1	98										Adm. de Contribuciones Especiales (Transf. Priv.)					116,640.00	0.00	116,640.00	0.00	26,440.00	26,440.00	22.67	90,200.00	77.33	
1.1	98					2	4				TRANSFERENCIAS CORRIENTES					116,640.00	0.00	116,640.00	0.00	26,440.00	26,440.00	22.67	90,200.00	77.33	
1.1	98					2	4	1			TRANSFERENCIAS CORRIENTES AL SECTOR PRIVADO					116,640.00	0.00	116,640.00	0.00	26,440.00	26,440.00	22.67	90,200.00	77.33	
1.1	98					2	4	1	6	01	Transferencias corrientes programadas a asociaciones sin fines de lucro	4409	20	1955	100	116,640.00	0.00	116,640.00	0.00	26,440.00	26,440.00	22.67	90,200.00	77.33	



MINISTERIO DE HACIENDA
DIRECCION GENERAL DE PRESUPUESTO
EJECUCIÓN TRIMESTRAL DE LOS GASTOS Y APLICACIONES FINANCIERAS POR DESTINO DE FONDOS Y ESTRUCTURA PROGRAMATICA
CORRESPONDIENTE AL PRIMER TRIMESTRE DEL AÑO 2026

Código del Capítulo: 7344

Denominación: Junta de Distrito Municipal de Sabana Cruz

Destino de Fondos	Estructura Programática					SNIP	Clasificador del Gasto					Presupuesto			Devengado				Balance Disponible	% Balance Disponible				
	Partidas no Asig. a Prog.	Programa	Proyecto	Actividad/Obra	Tipo		Objeto	Cuenta	Subcuenta	Auxiliar	Denominación del Gasto	Función	Fuente Financiamiento	Fuente Especifica	Organismo Financiad.	Original	Modificaciones	Vigente			Acumulado Anterior	Trimestre	A la Fecha	% Devengado a la Fecha
1.2															5,142,000.00	27,825.92	5,169,825.92	0.00	1,152,223.55	1,152,223.55	22.29	4,017,602.37	77.71	
1.2					2										5,142,000.00	27,825.92	5,169,825.92	0.00	1,152,223.55	1,152,223.55	22.29	4,017,602.37	77.71	
1.2		01													2,364,906.00	3,500.00	2,368,406.00	0.00	625,868.37	625,868.37	26.43	1,742,537.63	73.57	
1.2		01	00	0003											2,064,180.00	3,500.00	2,067,680.00	0.00	534,497.58	534,497.58	25.85	1,533,182.42	74.15	
1.2		01	00	0003		2	1								862,108.00	8,500.00	870,608.00	0.00	260,850.58	260,850.58	29.96	609,757.42	70.04	
1.2		01	00	0003		2	1	1							677,560.00	33,500.00	711,060.00	0.00	259,850.58	259,850.58	36.54	451,209.42	63.46	
1.2		01	00	0003		2	1	1	1						625,440.00	3,500.00	628,940.00	0.00	229,945.18	229,945.18	36.56	398,994.82	63.44	
1.2		01	00	0003		2	1	1	1	01		1101	20	1955	100	625,440.00	0.00	625,440.00	0.00	226,445.18	226,445.18	36.21	398,994.82	63.79
1.2		01	00	0003		2	1	1	1	01		1101	30	9998	121	0.00	3,500.00	3,500.00	0.00	3,500.00	3,500.00	100.00	0.00	0.00
1.2		01	00	0003		2	1	1	4	01		1101	20	1955	100	52,120.00	0.00	52,120.00	0.00	0.00	0.00	0.00	52,120.00	100.00
1.2		01	00	0003		2	1	1	5	02		0	20	1955	100	0.00	30,000.00	30,000.00	0.00	29,905.40	29,905.40	99.68	94.60	0.32
1.2		01	00	0003		2	1	3							138,000.00	0.00	138,000.00	0.00	0.00	0.00	0.00	138,000.00	100.00	
1.2		01	00	0003		2	1	3	2	01		1101	20	1955	100	138,000.00	0.00	138,000.00	0.00	0.00	0.00	0.00	138,000.00	100.00
1.2		01	00	0003		2	1	4							33,620.00	-25,000.00	8,620.00	0.00	0.00	0.00	0.00	8,620.00	100.00	
1.2		01	00	0003		2	1	4	1	01		1101	20	1955	100	33,620.00	-25,000.00	8,620.00	0.00	0.00	0.00	0.00	8,620.00	100.00
1.2		01	00	0003		2	1	5							12,928.00	0.00	12,928.00	0.00	1,000.00	1,000.00	7.74	11,928.00	92.26	
1.2		01	00	0003		2	1	5	1	01		1101	20	1955	100	5,956.00	0.00	5,956.00	0.00	0.00	0.00	0.00	5,956.00	100.00
1.2		01	00	0003		2	1	5	2	01		1101	20	1955	100	5,964.00	0.00	5,964.00	0.00	0.00	0.00	0.00	5,964.00	100.00
1.2		01	00	0003		2	1	5	3	01		1101	20	1955	100	1,008.00	0.00	1,008.00	0.00	1,000.00	1,000.00	99.21	8.00	0.79
1.2		01	00	0003		2	2								102,072.00	-5,000.00	97,072.00	0.00	27,500.00	27,500.00	28.33	69,572.00	71.67	

MINISTERIO DE HACIENDA
DIRECCION GENERAL DE PRESUPUESTO
EJECUCIÓN TRIMESTRAL DE LOS GASTOS Y APLICACIONES FINANCIERAS POR DESTINO DE FONDOS Y ESTRUCTURA PROGRAMATICA
CORRESPONDIENTE AL PRIMER TRIMESTRE DEL AÑO 2026

Código del Capítulo: 7344

Denominación: Junta de Distrito Municipal de Sabana Cruz

Destino de Fondos	Estructura Programática					Clasificador del Gasto					Función	Fuente Financiamiento	Fuente Especifica	Organismo Financiacior	Presupuesto			Devengado				Balance Disponible	% Balance Disponible			
	Partidas no Asig. a Prog.	Programa	Proyecto	Actividad/ Obra	SNIP	Tipo	Objeto	Cuenta	Subcuenta	Auxiliar					Denominación del Gasto	Original	Modificaciones	Vigente	Acumulado Anterior	Trimestre	A la Fecha			% Devengado a la Fecha	24 = 19 - 22	25 = 24 ÷ 19
1.2	01	00	0003		2	2	4			TRANSPORTE Y ALMACENAJE					25,000.00	-5,000.00	20,000.00	0.00	0.00	0.00	0.00	20,000.00	100.00			
1.2	01	00	0003		2	2	4	1	01	Pasajes y gastos de transporte	1101	20	1955	100	25,000.00	-5,000.00	20,000.00	0.00	0.00	0.00	0.00	20,000.00	100.00			
1.2	01	00	0003		2	2	8			OTROS SERVICIOS NO INCLUIDOS EN CONCEPTOS ANTERIORES					77,072.00	0.00	77,072.00	0.00	27,500.00	27,500.00	35.68	49,572.00	64.32			
1.2	01	00	0003		2	2	8	6	02	Festividades	1101	20	1955	100	50,000.00	0.00	50,000.00	0.00	5,000.00	5,000.00	10.00	45,000.00	90.00			
1.2	01	00	0003		2	2	8	7		Servicios Técnicos y Profesionales					27,072.00	0.00	27,072.00	0.00	22,500.00	22,500.00	83.11	4,572.00	16.89			
1.2	01	00	0003		2	2	8	7	06	Otros servicios técnicos profesionales	1101	20	1955	100	19,572.00	0.00	19,572.00	0.00	19,000.00	19,000.00	97.08	572.00	2.92			
1.2	01	00	0003		2	2	8	7	06	Otros servicios técnicos profesionales	1101	30	9996	102	7,500.00	0.00	7,500.00	0.00	3,500.00	3,500.00	46.67	4,000.00	53.33			
1.2	01	00	0003		2	3				MATERIALES Y SUMINISTROS					1,100,000.00	0.00	1,100,000.00	0.00	246,147.00	246,147.00	22.38	853,853.00	77.62			
1.2	01	00	0003		2	3	7			COMBUSTIBLES, LUBRICANTES, PRODUCTOS QUIMICOS Y CONEXOS					1,100,000.00	0.00	1,100,000.00	0.00	246,147.00	246,147.00	22.38	853,853.00	77.62			
1.2	01	00	0003		2	3	7	1	02	Gasoil	1101	20	1955	100	1,100,000.00	0.00	1,100,000.00	0.00	246,147.00	246,147.00	22.38	853,853.00	77.62			
1.2	01	00	0004							Servicios Administrativos y Financieros					300,726.00	0.00	300,726.00	0.00	91,370.79	91,370.79	30.38	209,355.21	69.62			
1.2	01	00	0004		2	2				CONTRATACIÓN DE SERVICIOS					300,726.00	0.00	300,726.00	0.00	91,370.79	91,370.79	30.38	209,355.21	69.62			
1.2	01	00	0004		2	2	2			PUBLICIDAD, IMPRESIÓN Y ENCUADERNACIÓN					70,000.00	0.00	70,000.00	0.00	31,456.00	31,456.00	44.94	38,544.00	55.06			
1.2	01	00	0004		2	2	2	2	01	Impresión, encuadernación y rotulación	1102	20	1955	100	70,000.00	0.00	70,000.00	0.00	31,456.00	31,456.00	44.94	38,544.00	55.06			
1.2	01	00	0004		2	2	8			OTROS SERVICIOS NO INCLUIDOS EN CONCEPTOS ANTERIORES					230,726.00	0.00	230,726.00	0.00	59,914.79	59,914.79	25.97	170,811.21	74.03			
1.2	01	00	0004		2	2	8	2	01	Comisiones y gastos bancarios	1102	20	1955	100	26,726.00	0.00	26,726.00	0.00	3,914.79	3,914.79	14.65	22,811.21	85.35			
1.2	01	00	0004		2	2	8	7	05	Servicios de informática y sistemas computarizados	1102	20	1955	100	204,000.00	0.00	204,000.00	0.00	56,000.00	56,000.00	27.45	148,000.00	72.55			
1.2	11									Obras Públicas Municipales					175,000.00	0.00	175,000.00	0.00	61,600.00	61,600.00	35.20	113,400.00	64.80			

MINISTERIO DE HACIENDA
DIRECCION GENERAL DE PRESUPUESTO
EJECUCIÓN TRIMESTRAL DE LOS GASTOS Y APLICACIONES FINANCIERAS POR DESTINO DE FONDOS Y ESTRUCTURA PROGRAMATICA
CORRESPONDIENTE AL PRIMER TRIMESTRE DEL AÑO 2026

Código del Capítulo: 7344

Denominación: Junta de Distrito Municipal de Sabana Cruz

Destino de Fondos	Estructura Programática					SNIP	Clasificador del Gasto					Denominación del Gasto	Función	Fuente Financiamiento	Fuente Especifica	Organismo Financiacior	Presupuesto			Devengado				Balance Disponible	% Balance Disponible
	Partidas no Asig. a Prog.	Programa	Proyecto	Actividad/Obra			Tipo	Objeto	Cuenta	Subcuenta	Auxiliar						Original	Modificaciones	Vigente	Acumulado Anterior	Trimestre	A la Fecha	% Devengado a la Fecha		
1	2	3	4	5	6	7	8	9	10	11	12	13	14	15	16	17	18	19 = 17 +/- 18	20	21	22 = 20 + 21	23 = 22 ÷ 19	24 = 19 - 22	25 = 24 ÷ 19	
1.2		11	00	0001							Coordinación, Ejecución y Fiscalización de Obras					175,000.00	0.00	175,000.00	0.00	61,600.00	61,600.00	35.20	113,400.00	64.80	
1.2		11	00	0001		2	2				CONTRATACIÓN DE SERVICIOS					50,000.00	0.00	50,000.00	0.00	0.00	0.00	0.00	50,000.00	100.00	
1.2		11	00	0001		2	2	7			SERVICIOS DE CONSERVACION, REPARACIONES MENORES E INSTALACIONES TEMPORALES					50,000.00	0.00	50,000.00	0.00	0.00	0.00	0.00	50,000.00	100.00	
1.2		11	00	0001		2	2	7	1	03	Limpieza y desmalezamiento de tierras y terrenos	2503	20	1955	100	50,000.00	0.00	50,000.00	0.00	0.00	0.00	0.00	50,000.00	100.00	
1.2		11	00	0001		2	3				MATERIALES Y SUMINISTROS					125,000.00	0.00	125,000.00	0.00	61,600.00	61,600.00	49.28	63,400.00	50.72	
1.2		11	00	0001		2	3	9			PRODUCTOS Y UTILES VARIOS					125,000.00	0.00	125,000.00	0.00	61,600.00	61,600.00	49.28	63,400.00	50.72	
1.2		11	00	0001		2	3	9	6	01	Productos eléctricos y afines	2503	20	1955	100	50,000.00	0.00	50,000.00	0.00	0.00	0.00	0.00	50,000.00	100.00	
1.2		11	00	0001		2	3	9	8	01	Repuestos	2503	20	1955	100	75,000.00	0.00	75,000.00	0.00	61,600.00	61,600.00	82.13	13,400.00	17.87	
1.2		12									Gestión y Administración de Servicios Públicos					1,940,094.00	0.00	1,940,094.00	0.00	377,445.18	377,445.18	19.45	1,562,648.82	80.55	
1.2		12	00	0002							Ornato y Saneamiento de Calles, Plazas y Parques					599,534.00	0.00	599,534.00	0.00	102,000.00	102,000.00	17.01	497,534.00	82.99	
1.2		12	00	0002		2	1				REMUNERACIONES Y CONTRIBUCIONES					599,534.00	0.00	599,534.00	0.00	102,000.00	102,000.00	17.01	497,534.00	82.99	
1.2		12	00	0002		2	1	1			REMUNERACIONES					599,534.00	0.00	599,534.00	0.00	102,000.00	102,000.00	17.01	497,534.00	82.99	
1.2		12	00	0002		2	1	1	1	01	Sueldos fijos	3299	20	1955	100	553,416.00	0.00	553,416.00	0.00	102,000.00	102,000.00	18.43	451,416.00	81.57	
1.2		12	00	0002		2	1	1	4	01	Sueldo Anual No. 13	3299	20	1955	100	46,118.00	0.00	46,118.00	0.00	0.00	0.00	0.00	46,118.00	100.00	
1.2		12	00	0003							Manejo de Residuos Sólidos					1,340,560.00	0.00	1,340,560.00	0.00	275,445.18	275,445.18	20.55	1,065,114.82	79.45	
1.2		12	00	0003		2	1				REMUNERACIONES Y CONTRIBUCIONES					1,340,560.00	0.00	1,340,560.00	0.00	275,445.18	275,445.18	20.55	1,065,114.82	79.45	
1.2		12	00	0003		2	1	1			REMUNERACIONES					1,340,560.00	0.00	1,340,560.00	0.00	275,445.18	275,445.18	20.55	1,065,114.82	79.45	
1.2		12	00	0003		2	1	1	1	01	Sueldos fijos	3202	20	1955	100	1,237,440.00	0.00	1,237,440.00	0.00	275,445.18	275,445.18	22.26	961,994.82	77.74	

MINISTERIO DE HACIENDA
DIRECCION GENERAL DE PRESUPUESTO
EJECUCIÓN TRIMESTRAL DE LOS GASTOS Y APLICACIONES FINANCIERAS POR DESTINO DE FONDOS Y ESTRUCTURA PROGRAMATICA
CORRESPONDIENTE AL PRIMER TRIMESTRE DEL AÑO 2026

Código del Capítulo: 7344

Denominación: Junta de Distrito Municipal de Sabana Cruz

Destino de Fondos	Estructura Programática					SNIP	Clasificador del Gasto					Denominación del Gasto	Función	Fuente Financiamiento	Fuente Específica	Organismo Financiador	Presupuesto			Devengado				Balance Disponible	% Balance Disponible	
	Partidas no Asig. a Prog.	Programa	Proyecto	Actividad/Obra	Tipo		Objeto	Cuenta	Subcuenta	Auxiliar	Original						Modificaciones	Vigente	Acumulado Anterior	Trimestre	A la Fecha	% Devengado a la Fecha	24 = 19 - 22			25 = 24 ÷ 19
1.2		12	00	0003		2	1	1	4	01	Sueldo Anual No. 13	3202	20	1955	100	103,120.00	0.00	103,120.00	0.00	0.00	0.00	0.00	103,120.00	100.00		
1.2		14									Gestión y Administración de Servicios Sociales					662,000.00	24,325.92	686,325.92	0.00	87,310.00	87,310.00	12.72	599,015.92	87.28		
1.2		14	00	0001							Asistencia Social					662,000.00	24,325.92	686,325.92	0.00	87,310.00	87,310.00	12.72	599,015.92	87.28		
1.2		14	00	0001		2	2				CONTRATACIÓN DE SERVICIOS					50,000.00	0.00	50,000.00	0.00	0.00	0.00	0.00	50,000.00	100.00		
1.2		14	00	0001		2	2	8			OTROS SERVICIOS NO INCLUIDOS EN CONCEPTOS ANTERIORES					50,000.00	0.00	50,000.00	0.00	0.00	0.00	0.00	50,000.00	100.00		
1.2		14	00	0001		2	2	8	4	01	Servicios funerarios y gastos conexos	4510	20	1955	100	50,000.00	0.00	50,000.00	0.00	0.00	0.00	0.00	50,000.00	100.00		
1.2		14	00	0001		2	3				MATERIALES Y SUMINISTROS					0.00	21,325.92	21,325.92	0.00	20,310.00	20,310.00	95.24	1,015.92	4.76		
1.2		14	00	0001		2	3	1			ALIMENTOS Y PRODUCTOS AGROFORESTALES					0.00	21,325.92	21,325.92	0.00	20,310.00	20,310.00	95.24	1,015.92	4.76		
1.2		14	00	0001		2	3	1	1	01	Alimentos y bebidas para personas	4510	30	9998	121	0.00	21,325.92	21,325.92	0.00	20,310.00	20,310.00	95.24	1,015.92	4.76		
1.2		14	00	0001		2	4				TRANSFERENCIAS CORRIENTES					612,000.00	3,000.00	615,000.00	0.00	67,000.00	67,000.00	10.89	548,000.00	89.11		
1.2		14	00	0001		2	4	1			TRANSFERENCIAS CORRIENTES AL SECTOR PRIVADO					612,000.00	3,000.00	615,000.00	0.00	67,000.00	67,000.00	10.89	548,000.00	89.11		
1.2		14	00	0001		2	4	1	2		Ayudas y donaciones a personas					612,000.00	3,000.00	615,000.00	0.00	67,000.00	67,000.00	10.89	548,000.00	89.11		
1.2		14	00	0001		2	4	1	2	01	Ayudas y donaciones programadas a hogares y personas	4510	20	1955	100	612,000.00	0.00	612,000.00	0.00	64,000.00	64,000.00	10.46	548,000.00	89.54		
1.2		14	00	0001		2	4	1	2	02	Ayudas y donaciones ocasionales a hogares y personas	4510	30	9998	121	0.00	3,000.00	3,000.00	0.00	3,000.00	3,000.00	100.00	0.00	0.00		



MINISTERIO DE HACIENDA
DIRECCION GENERAL DE PRESUPUESTO
EJECUCIÓN TRIMESTRAL DE LOS GASTOS Y APLICACIONES FINANCIERAS POR DESTINO DE FONDOS Y ESTRUCTURA PROGRAMATICA
CORRESPONDIENTE AL PRIMER TRIMESTRE DEL AÑO 2026

Código del Capítulo: 7344

Denominación: Junta de Distrito Municipal de Sabana Cruz

Destino de Fondos	Estructura Programática					SNIP	Clasificador del Gasto					Denominación del Gasto	Función	Fuente Financiamiento	Fuente Especifica	Organismo Financiado	Presupuesto			Devengado				Balance Disponible	% Balance Disponible	
	Partidas no Asig. a Prog.	Programa	Proyecto	Actividad/Obra	Tipo		Objeto	Cuenta	Subcuenta	Auxiliar	Original						Modificaciones	Vigente	Acumulado Anterior	Trimestre	A la Fecha	% Devengado a la Fecha	24 = 19 - 22			25 = 24 + 19
1.3		01	00	0004	2	2	8										30,000.00	0.00	30,000.00	0.00	810.30	810.30	2.70	29,189.70	97.30	
1.3		01	00	0004	2	2	8	2	01								30,000.00	0.00	30,000.00	0.00	810.30	810.30	2.70	29,189.70	97.30	
1.3		14															252,000.00	8,140.44	260,140.44	0.00	100,400.00	100,400.00	38.59	159,740.44	61.41	
1.3		14	00	0001													45,000.00	8,140.44	53,140.44	0.00	46,900.00	46,900.00	88.26	6,240.44	11.74	
1.3		14	00	0001	2	3											0.00	6,140.44	6,140.44	0.00	0.00	0.00	0.00	6,140.44	100.00	
1.3		14	00	0001	2	3	1										0.00	6,140.44	6,140.44	0.00	0.00	0.00	0.00	6,140.44	100.00	
1.3		14	00	0001	2	3	1	1	01								0.00	6,140.44	6,140.44	0.00	0.00	0.00	0.00	6,140.44	100.00	
1.3		14	00	0001	2	4											45,000.00	2,000.00	47,000.00	0.00	46,900.00	46,900.00	99.79	100.00	0.21	
1.3		14	00	0001	2	4	1										45,000.00	2,000.00	47,000.00	0.00	46,900.00	46,900.00	99.79	100.00	0.21	
1.3		14	00	0001	2	4	1	2									45,000.00	2,000.00	47,000.00	0.00	46,900.00	46,900.00	99.79	100.00	0.21	
1.3		14	00	0001	2	4	1	2	02								40,095.00	0.00	40,095.00	0.00	40,000.00	40,000.00	99.76	95.00	0.24	
1.3		14	00	0001	2	4	1	2	02								4,905.00	0.00	4,905.00	0.00	4,900.00	4,900.00	99.90	5.00	0.10	
1.3		14	00	0001	2	4	1	2	02								0.00	2,000.00	2,000.00	0.00	2,000.00	2,000.00	100.00	0.00	0.00	
1.3		14	00	0002													192,000.00	0.00	192,000.00	0.00	53,500.00	53,500.00	27.86	138,500.00	72.14	
1.3		14	00	0002	2	4											192,000.00	0.00	192,000.00	0.00	53,500.00	53,500.00	27.86	138,500.00	72.14	
1.3		14	00	0002	2	4	1										192,000.00	0.00	192,000.00	0.00	53,500.00	53,500.00	27.86	138,500.00	72.14	
1.3		14	00	0002	2	4	1	4	01								192,000.00	0.00	192,000.00	0.00	53,500.00	53,500.00	27.86	138,500.00	72.14	

MINISTERIO DE HACIENDA
DIRECCION GENERAL DE PRESUPUESTO
EJECUCIÓN TRIMESTRAL DE LOS GASTOS Y APLICACIONES FINANCIERAS POR DESTINO DE FONDOS Y ESTRUCTURA PROGRAMATICA
CORRESPONDIENTE AL PRIMER TRIMESTRE DEL AÑO 2026

Código del Capítulo: 7344

Denominación: Junta de Distrito Municipal de Sabana Cruz

Destino de Fondos	Estructura Programática					SNIP	Clasificador del Gasto					Denominación del Gasto	Función	Fuente Financiamiento	Fuente Especifica	Organismo Financiador	Presupuesto			Devengado				Balance Disponible	% Balance Disponible
	Partidas no Asig. a Prog.	Programa	Proyecto	Actividad/Obra			Tipo	Objeto	Cuenta	Subcuenta	Auxiliar						Original	Modificaciones	Vigente	Acumulado Anterior	Trimestre	A la Fecha	% Devengado a la Fecha		
1	2	3	4	5	6	7	8	9	10	11	12	13	14	15	16	17	18	19 = 17 +/- 18	20	21	22 = 20 + 21	23 = 22 ÷ 19	24 = 19 - 22	25 = 24 ÷ 19	
1.3		14	00	0003							Prestaciones de Salud y Asistencia Primaria					15,000.00	0.00	15,000.00	0.00	0.00	0.00	0.00	15,000.00	100.00	
1.3		14	00	0003		2	3				MATERIALES Y SUMINISTROS					15,000.00	0.00	15,000.00	0.00	0.00	0.00	0.00	15,000.00	100.00	
1.3		14	00	0003		2	3	4			PRODUCTOS FARMACEUTICOS					15,000.00	0.00	15,000.00	0.00	0.00	0.00	0.00	15,000.00	100.00	
1.3		14	00	0003		2	3	4	1		Productos medicinales para uso humano					15,000.00	0.00	15,000.00	0.00	0.00	0.00	0.00	15,000.00	100.00	
1.3		14	00	0003		2	3	4	1	01	Productos medicinales para uso humano	4203	20	1955	100	7,500.00	0.00	7,500.00	0.00	0.00	0.00	0.00	7,500.00	100.00	
1.3		14	00	0003		2	3	4	1	01	Productos medicinales para uso humano	4203	30	9996	102	7,500.00	0.00	7,500.00	0.00	0.00	0.00	0.00	7,500.00	100.00	



MINISTERIO DE HACIENDA
DIRECCION GENERAL DE PRESUPUESTO
EJECUCIÓN TRIMESTRAL DE LOS GASTOS Y APLICACIONES FINANCIERAS POR DESTINO DE FONDOS Y ESTRUCTURA PROGRAMATICA
CORRESPONDIENTE AL PRIMER TRIMESTRE DEL AÑO 2026

Código del Capítulo: 7344

Denominación: Junta de Distrito Municipal de Sabana Cruz

Destino de Fondos	Estructura Programática					SNIP	Clasificador del Gasto					Denominación del Gasto	Función	Fuente Financiamiento	Fuente Especifica	Organismo Financiadador	Presupuesto			Devengado				Balance Disponible	% Balance Disponible
	Partidas no Asig. a Prog.	Programa	Proyecto	Actividad/ Obra			Tipo	Objeto	Cuenta	Subcuenta	Auxiliar						Original	Modificaciones	Vigente	Acumulado Anterior	Trimestre	A la Fecha	% Devengado a la Fecha		
1	2	3	4	5	6	7	8	9	10	11	12	13	14	15	16	17	18	19 = 17 +/- 18	20	21	22 = 20 + 21	23 = 22 + 19	24 = 19 - 22	25 = 24 + 19	
2.1											Bienes Muebles, Inmuebles no clasificado en categoría proyecto					654,250.00	18,857.02	673,107.02	0.00	129,499.67	129,499.67	19.24	543,607.35	80.76	
2.1						2					CLASIFICADOR DEL GASTO					654,250.00	18,857.02	673,107.02	0.00	129,499.67	129,499.67	19.24	543,607.35	80.76	
2.1		01									Normas, Políticas y Administración Municipal					154,250.00	0.00	154,250.00	0.00	27,445.60	27,445.60	17.79	126,804.40	82.21	
2.1		01	00	0003							Administración Municipal					115,000.00	0.00	115,000.00	0.00	11,000.00	11,000.00	9.57	104,000.00	90.43	
2.1		01	00	0003		2	2				CONTRATACIÓN DE SERVICIOS					15,000.00	0.00	15,000.00	0.00	0.00	0.00	0.00	15,000.00	100.00	
2.1		01	00	0003		2	2	8			OTROS SERVICIOS NO INCLUIDOS EN CONCEPTOS ANTERIORES					15,000.00	0.00	15,000.00	0.00	0.00	0.00	0.00	15,000.00	100.00	
2.1		01	00	0003		2	2	8	7		Servicios Técnicos y Profesionales					15,000.00	0.00	15,000.00	0.00	0.00	0.00	0.00	15,000.00	100.00	
2.1		01	00	0003		2	2	8	7	01	Estudios de ingeniería, arquitectura, investigaciones y análisis de factibilidad	1101	20	1955	100	4,905.00	0.00	4,905.00	0.00	0.00	0.00	0.00	4,905.00	100.00	
2.1		01	00	0003		2	2	8	7	01	Estudios de ingeniería, arquitectura, investigaciones y análisis de factibilidad	1101	30	9996	102	10,095.00	0.00	10,095.00	0.00	0.00	0.00	0.00	10,095.00	100.00	
2.1		01	00	0003		2	3				MATERIALES Y SUMINISTROS					100,000.00	0.00	100,000.00	0.00	11,000.00	11,000.00	11.00	89,000.00	89.00	
2.1		01	00	0003		2	3	5			PRODUCTOS DE CUERO, CAUCHO Y PLÁSTICO					80,000.00	0.00	80,000.00	0.00	11,000.00	11,000.00	13.75	69,000.00	86.25	
2.1		01	00	0003		2	3	5	3	01	Llantas y neumáticos	1101	20	1955	100	80,000.00	0.00	80,000.00	0.00	11,000.00	11,000.00	13.75	69,000.00	86.25	
2.1		01	00	0003		2	3	6			PRODUCTOS DE MINERALES, METALICOS Y NO METALICOS					20,000.00	0.00	20,000.00	0.00	0.00	0.00	0.00	20,000.00	100.00	
2.1		01	00	0003		2	3	6	3	04	Herramientas menores	1101	20	1955	100	20,000.00	0.00	20,000.00	0.00	0.00	0.00	0.00	20,000.00	100.00	
2.1		01	00	0004							Servicios Administrativos y Financieros					39,250.00	0.00	39,250.00	0.00	16,445.60	16,445.60	41.90	22,804.40	58.10	
2.1		01	00	0004		2	2				CONTRATACIÓN DE SERVICIOS					39,250.00	0.00	39,250.00	0.00	16,445.60	16,445.60	41.90	22,804.40	58.10	
2.1		01	00	0004		2	2	8			OTROS SERVICIOS NO INCLUIDOS EN CONCEPTOS ANTERIORES					39,250.00	0.00	39,250.00	0.00	16,445.60	16,445.60	41.90	22,804.40	58.10	

MINISTERIO DE HACIENDA
DIRECCION GENERAL DE PRESUPUESTO
EJECUCIÓN TRIMESTRAL DE LOS GASTOS Y APLICACIONES FINANCIERAS POR DESTINO DE FONDOS Y ESTRUCTURA PROGRAMATICA
CORRESPONDIENTE AL PRIMER TRIMESTRE DEL AÑO 2026

Código del Capítulo: 7344

Denominación: Junta de Distrito Municipal de Sabana Cruz

Destino de Fondos	Estructura Programática					SNIP	Clasificador del Gasto					Denominación del Gasto	Función	Fuente Financiamiento	Fuente Especifica	Organismo Financiador	Presupuesto			Devengado				Balance Disponible	% Balance Disponible
	Partidas no Asig. a Prog.	Programa	Proyecto	Actividad/Obra			Tipo	Objeto	Cuenta	Subcuenta	Auxiliar						Original	Modificaciones	Vigente	Acumulado Anterior	Trimestre	A la Fecha	% Devengado a la Fecha		
1	2	3	4	5	6	7	8	9	10	11	12	13	14	15	16	17	18	19 = 17 +/- 18	20	21	22 = 20 + 21	23 = 22 ÷ 19	24 = 19 - 22	25 = 24 ÷ 19	
2.1		01	00	0004		2	2	8	2	01	Comisiones y gastos bancarios	1102	20	1955	100	39,250.00	0.00	39,250.00	0.00	16,445.60	16,445.60	41.90	22,804.40	58.10	
2.1		11									Obras Públicas Municipales					500,000.00	18,857.02	518,857.02	0.00	102,054.07	102,054.07	19.67	416,802.95	80.33	
2.1		11	00	0001							Coordinación, Ejecución y Fiscalización de Obras					500,000.00	18,857.02	518,857.02	0.00	102,054.07	102,054.07	19.67	416,802.95	80.33	
2.1		11	00	0001		2	2				CONTRATACIÓN DE SERVICIOS					500,000.00	18,857.02	518,857.02	0.00	102,054.07	102,054.07	19.67	416,802.95	80.33	
2.1		11	00	0001		2	2	7			SERVICIOS DE CONSERVACION, REPARACIONES MENORES E INSTALACIONES TEMPORALES					500,000.00	18,857.02	518,857.02	0.00	102,054.07	102,054.07	19.67	416,802.95	80.33	
2.1		11	00	0001		2	2	7	1		Contratación de mantenimiento y reparaciones menores					225,000.00	18,857.02	243,857.02	0.00	67,554.07	67,554.07	27.70	176,302.95	72.30	
2.1		11	00	0001		2	2	7	1	04	Mantenimiento y reparación de obras de ingeniería civil o infraestructura	2503	20	1955	100	225,000.00	0.00	225,000.00	0.00	60,054.07	60,054.07	26.69	164,945.93	73.31	
2.1		11	00	0001		2	2	7	1	04	Mantenimiento y reparación de obras de ingeniería civil o infraestructura	2503	30	9998	121	0.00	18,857.02	18,857.02	0.00	7,500.00	7,500.00	39.77	11,357.02	60.23	
2.1		11	00	0001		2	2	7	2	06	Mantenimiento y reparación de equipos de transporte, tracción y elevación	2503	20	1955	100	275,000.00	0.00	275,000.00	0.00	34,500.00	34,500.00	12.55	240,500.00	87.45	




MINISTERIO DE HACIENDA
DIRECCION GENERAL DE PRESUPUESTO
EJECUCIÓN TRIMESTRAL DE LOS GASTOS Y APLICACIONES FINANCIERAS POR DESTINO DE FONDOS Y ESTRUCTURA PROGRAMATICA
CORRESPONDIENTE AL PRIMER TRIMESTRE DEL AÑO 2026

Código del Capítulo: 7344

Denominación: Junta de Distrito Municipal de Sabana Cruz

Destino de Fondos	Estructura Programática					SNIP	Clasificador del Gasto					Denominación del Gasto	Función	Fuente Financiamiento	Fuente Especifica	Organismo Financiador	Presupuesto			Devengado				Balance Disponible	% Balance Disponible
	Partidas no Asig. a Prog.	Programa	Proyecto	Actividad/Obra	Tipo		Objeto	Cuenta	Subcuenta	Auxiliar	Original						Modificaciones	Vigente	Acumulado Anterior	Trimestre	A la Fecha	% Devengado a la Fecha			
																							20		
1	2	3	4	5	6	7	8	9	10	11	12	13	14	15	16	17	18	19 = 17 +/- 18	20	21	22 = 20 + 21	23 = 22 ÷ 19	24 = 19 - 22	25 = 24 ÷ 19	
2.2											Obras de Infraestructura					300,000.00	3,595,924.30	3,895,924.30	0.00	718,523.59	718,523.59	18.44	3,177,400.71	81.56	
2.2						2					CLASIFICADOR DEL GASTO					300,000.00	3,595,924.30	3,895,924.30	0.00	718,523.59	718,523.59	18.44	3,177,400.71	81.56	
2.2		11									Obras Públicas Municipales					300,000.00	3,595,924.30	3,895,924.30	0.00	718,523.59	718,523.59	18.44	3,177,400.71	81.56	
2.2		11	01								Construcción de Vías de Comunicación y Anexos					50,000.00	3,595,924.30	3,645,924.30	0.00	718,523.59	718,523.59	19.71	2,927,400.71	80.29	
2.2		11	01	0051							Señalización de Calles					50,000.00	0.00	50,000.00	0.00	0.00	0.00	0.00	50,000.00	100.00	
2.2		11	01	0051		2	7				OBRAS					50,000.00	0.00	50,000.00	0.00	0.00	0.00	0.00	50,000.00	100.00	
2.2		11	01	0051		2	7	2			INFRAESTRUCTURA					50,000.00	0.00	50,000.00	0.00	0.00	0.00	0.00	50,000.00	100.00	
2.2		11	01	0051		2	7	2	4	01	Infraestructura terrestre y obras anexas	2601	20	1955	100	50,000.00	0.00	50,000.00	0.00	0.00	0.00	0.00	50,000.00	100.00	
2.2		11	01	0052							Construcción de Aceras y Contenes (LMD)					0.00	3,595,924.30	3,595,924.30	0.00	718,523.59	718,523.59	19.98	2,877,400.71	80.02	
2.2		11	01	0052		2	7				OBRAS					0.00	3,595,924.30	3,595,924.30	0.00	718,523.59	718,523.59	19.98	2,877,400.71	80.02	
2.2		11	01	0052		2	7	2			INFRAESTRUCTURA					0.00	3,595,924.30	3,595,924.30	0.00	718,523.59	718,523.59	19.98	2,877,400.71	80.02	
2.2		11	01	0052		2	7	2	4	01	Infraestructura terrestre y obras anexas	2601	10	100	121	0.00	3,595,924.30	3,595,924.30	0.00	718,523.59	718,523.59	19.98	2,877,400.71	80.02	
2.2		11	15								Construcción en Cementerios					250,000.00	0.00	250,000.00	0.00	0.00	0.00	0.00	250,000.00	100.00	
2.2		11	15	0051							Construcción de Cementerio					250,000.00	0.00	250,000.00	0.00	0.00	0.00	0.00	250,000.00	100.00	
2.2		11	15	0051		2	7				OBRAS					250,000.00	0.00	250,000.00	0.00	0.00	0.00	0.00	250,000.00	100.00	
2.2		11	15	0051		2	7	2			INFRAESTRUCTURA					250,000.00	0.00	250,000.00	0.00	0.00	0.00	0.00	250,000.00	100.00	
2.2		11	15	0051		2	7	2	8	01	Obras en cementerios	3101	20	1955	100	250,000.00	0.00	250,000.00	0.00	0.00	0.00	0.00	250,000.00	100.00	



MINISTERIO DE HACIENDA
DIRECCION GENERAL DE PRESUPUESTO
EJECUCIÓN TRIMESTRAL DE LOS GASTOS Y APLICACIONES FINANCIERAS POR DESTINO DE FONDOS Y ESTRUCTURA PROGRAMATICA
CORRESPONDIENTE AL PRIMER TRIMESTRE DEL AÑO 2026

Código del Capítulo: 7344

Denominación: Junta de Distrito Municipal de Sabana Cruz

Destino de Fondos	Estructura Programática					SNIP	Clasificador del Gasto					Presupuesto			Devengado				Balance Disponible	% Balance Disponible				
	Partidas no Asig. a Prog.	Programa	Proyecto	Actividad/Obra			Tipo	Objeto	Cuenta	Subcuenta	Auxiliar	Denominación del Gasto	Función	Fuente Financiamiento	Fuente Especifica	Organismo Financiador	Original	Modificaciones			Vigente	Acumulado Anterior	Trimestre	A la Fecha
1	2	3	4	5	6	7	8	9	10	11	12	13	14	15	16	17	18	19 = 17 +/- 18	20	21	22 = 20 + 21	23 = 22 ÷ 19	24 = 19 - 22	25 = 24 ÷ 19
3.1.2											Para gastos en servicios (corto plazo)					100,000.00	0.00	100,000.00	0.00	0.00	0.00	0.00	100,000.00	100.00



MINISTERIO DE HACIENDA
DIRECCION GENERAL DE PRESUPUESTO
EJECUCIÓN TRIMESTRAL DE LOS GASTOS Y APLICACIONES FINANCIERAS POR DESTINO DE FONDOS Y ESTRUCTURA PROGRAMATICA
CORRESPONDIENTE AL PRIMER TRIMESTRE DEL AÑO 2026

Código del Capítulo: 7344

Denominación: Junta de Distrito Municipal de Sabana Cruz

Destino de Fondos	Estructura Programática					SNIP	Clasificador del Gasto					Denominación del Gasto	Función	Fuente Financiamiento	Fuente Especifica	Organismo Financiador	Presupuesto			Devengado				Balance Disponible	% Balance Disponible
	Partidas no Asig. a Prog.	Programa	Proyecto	Actividad/Obra	Tipo		Objeto	Cuenta	Subcuenta	Auxiliar	Original						Modificaciones	Vigente	Acumulado Anterior	Trimestre	A la Fecha	% Devengado a la Fecha			
																							24 = 19 - 22		
1	2	3	4	5	6	7	8	9	10	11	12	13	14	15	16	17	18	19 = 17 +/- 18	20	21	22 = 20 + 21	23 = 22 ÷ 19	24 = 19 - 22	25 = 24 ÷ 19	
3.1.2						4					CLASIFICADOR DE APLICACIONES FINANCIERAS					100,000.00	0.00	100,000.00	0.00	0.00	0.00	0.00	100,000.00	100.00	
3.1.2	96										Deuda Pública Y Otras Operaciones Financieras					100,000.00	0.00	100,000.00	0.00	0.00	0.00	0.00	100,000.00	100.00	
3.1.2	96			0001		4	2				DISMINUCION DE PASIVOS					100,000.00	0.00	100,000.00	0.00	0.00	0.00	0.00	100,000.00	100.00	
3.1.2	96			0001		4	2	1			Disminucion de pasivos corrientes					100,000.00	0.00	100,000.00	0.00	0.00	0.00	0.00	100,000.00	100.00	
3.1.2	96			0001		4	2	1	1	01	Disminución de cuentas por pagar internas de corto plazo	0	20	1955	100	100,000.00	0.00	100,000.00	0.00	0.00	0.00	0.00	100,000.00	100.00	



MINISTERIO DE HACIENDA
DIRECCION GENERAL DE PRESUPUESTO
EJECUCIÓN TRIMESTRAL DE LOS GASTOS Y APLICACIONES FINANCIERAS POR DESTINO DE FONDOS Y ESTRUCTURA PROGRAMATICA
CORRESPONDIENTE AL PRIMER TRIMESTRE DEL AÑO 2026

Código del Capítulo: 7344

Denominación: Junta de Distrito Municipal de Sabana Cruz

Destino de Fondos	Estructura Programática					SNIP	Clasificador del Gasto					Función	Fuente Financiamiento	Fuente Específica	Organismo Financiador	Presupuesto			Devengado			Balance Disponible	% Balance Disponible	
	Partidas no Asig. a Prog.	Programa	Proyecto	Actividad/ Otra			Tipo	Objeto	Cuenta	Subcuenta	Auxiliar					Denominación del Gasto	Original	Modificaciones	Vigente	Acumulado Anterior	Trimestre			A la Fecha
1	2	3	4	5	6	7	8	9	10	11	12	13	14	15	16	17	18	19 = 17 +/- 18	20	21	22 = 20 + 21	23 = 22 ÷ 19	24 = 19 - 22	25 = 24 ÷ 19
3.1.4											Para gastos en inversión (corto plazo)					2,322,000.00	0.00	2,322,000.00	0.00	433,828.74	433,828.74	18.68	1,888,171.26	81.32




**MINISTERIO DE HACIENDA
DIRECCION GENERAL DE PRESUPUESTO
EJECUCIÓN TRIMESTRAL DE LOS GASTOS Y APLICACIONES FINANCIERAS POR DESTINO DE FONDOS Y ESTRUCTURA PROGRAMATICA
CORRESPONDIENTE AL PRIMER TRIMESTRE DEL AÑO 2026**


Código del Capítulo: 7344

Denominación: Junta de Distrito Municipal de Sabana Cruz

Destino de Fondos	Estructura Programática					SNIP	Clasificador del Gasto					Denominación del Gasto	Función	Fuente Financiamiento	Fuente Especifica	Organismo Financiado	Presupuesto			Devengado				Balance Disponible	% Balance Disponible
	Partidas no Asig. a Prog.	Programa	Proyecto	Actividad/Otra			Tipo	Objeto	Cuenta	Subcuenta	Auxiliar						Original	Modificaciones	Vigente	Acumulado Anterior	Trimestre	A la Fecha	% Devengado a la Fecha		
1	2	3	4	5	6	7	8	9	10	11	12	13	14	15	16	17	18	19 = 17 +/- 18	20	21	22 = 20 + 21	23 = 22 + 19	24 = 19 - 22	25 = 24 + 19	
3.1.4						4					CLASIFICADOR DE APLICACIONES FINANCIERAS					2,322,000.00	0.00	2,322,000.00	0.00	433,828.74	433,828.74	18.68	1,888,171.26	81.32	
3.1.4	96										Deuda Pública Y Otras Operaciones Financieras					2,322,000.00	0.00	2,322,000.00	0.00	433,828.74	433,828.74	18.68	1,888,171.26	81.32	
3.1.4	96			0001		4	2				DISMINUCION DE PASIVOS					2,322,000.00	0.00	2,322,000.00	0.00	433,828.74	433,828.74	18.68	1,888,171.26	81.32	
3.1.4	96			0001		4	2	1			Disminucion de pasivos corrientes					2,322,000.00	0.00	2,322,000.00	0.00	433,828.74	433,828.74	18.68	1,888,171.26	81.32	
3.1.4	96			0001		4	2	1	1	01	Disminución de cuentas por pagar internas de corto plazo	0	20	1955	100	2,322,000.00	0.00	2,322,000.00	0.00	433,828.74	433,828.74	18.68	1,888,171.26	81.32	
TOTAL RD\$																13,105,000.00	3,655,412.62	16,760,412.62	0.00	3,514,015.63	3,514,015.63	20.97	13,246,396.99	79.03	


Celenia Ramirez Jimenez
Preparado por


Yunior Rivera Espichicoquez
Revisado por


Juan Y. Espichicoque Rivera
Aprobado por

